

Pressekonferenz Uhlmann Group
Ergebnisse & Entwicklungen Geschäftsjahr 2021/2022

Laupheim, 12. Juli 2022

UHLMANN GROUP
BEYOND PACKAGING



Dynamik des Wandels VUCA wird BANI

Rahmen der
Next Generation of Business

B

Brittle / *brüchig*

A

Anxious / *Angst einflößend*

N

Non-linear / *nichtlinear*

I

Incomprehensible / *unverständlich*

Auswirkungen für uns alle

Welt: Brüchiger, instabiler & unberechenbarer



Alarmstufe Gas



Bildquelle Flughafen: https://cdn.pixabay.com/photo/2014/07/05/08/16/airport-384562_960_720.jpg & Tankstelle: https://cdn.pixabay.com/photo/2013/08/23/22/07/gasoline-175122_960_720.jpg, jeweils Zugriff am 04.07.2022, 16:23 Uhr, (freie kommerzielle Nutzung Pixabay License), Kraftstoffentwicklung <https://www.adac.de/verkehr/tanken-kraftstoff-antrieb/deutschland/kraftstoffpreisentwicklung/#~:text=Wann%20waren%20die%20Spritpreise%20am,die%20Autofahrer%20im%20Jahresdurchschnitt%20zahlen>, Zugriff am 04.07.2022 um 16:26 Uhr

Pressekonferenz Uhlmann Group 2022


Agenda

- 1 Uhlmann Group in Zahlen 2021/2022
- 2 Makro-ökonomische Herausforderungen
- 3 Zukünftige Marktstellung sichern & ausbauen
- 4 Nachhaltiges Verpacken & nachhaltiges Wirtschaften
- 5 Leitbild der Uhlmann Group – Unser Purpose

Uhlmann Group Companies



Hightech-Verpackungsmaschinen,
Dienstleistungen und Lösungen für
die Sicherheit und Unversehrtheit
sensibler Produkte



Für den Pharma-Medizintechnik,
Konsumgüter-, Lebensmittel und
Agrarmarkt






Uhlmann Group in Zahlen 2021/2022

UHLMANN GROUP
BEYOND PACKAGING

Kennzahlen 2021/2022

Auftragseingang

Rekord-Auftragseingang trotz anhaltenden wirtschaftlich schwierigen Rahmenbedingungen



2020/2021
416 Mio. Euro

2021/2022

504 Mio. Euro


(inkl. Rumpf-Geschäftsjahr Koch Pac-Systeme)

Kennzahlen 2021/2022

Umsatz

- Vorjahresniveau leicht übertroffen
- Entwicklung unter Erwartungen
- Covid-19 & Engpässe in den Lieferketten bremsen Geschäftsentwicklung

2020/2021
423 Mio. Euro



2021/2022

428 Mio. Euro

Kennzahlen 2021/2022

Mitarbeiteranzahl



Trotz Fachkräftemangel Mitarbeiterzahl stabil

Insbesondere Ausbau in folgenden Bereichen:

- Corporate IT
- Corporate Future Lab
- Nachhaltigkeits- und Klimastrategie

» Nachhaltigkeit und Digitalisierung sind Wettbewerbsvorteile

Kennzahlen 2021/2022

Forschungs- & Entwicklungsquote



2021/2022

F&E Quote 6,7%

VDMA & ifo Institut (März/Mai 2021): 4,1%

» Überdurchschnittlich hohe Quote für Neuentwicklungen



Makro-ökonomische Herausforderungen

Wirtschaftliche Auswirkungen

Herausforderungen für Unternehmen




Covid-19



Ukraine-Krieg



Lieferengpass



Cyberangriffe

Klare Haltung im Russland-Ukraine-Krieg

Uhlmann Group handelt auf Basis demokratischer Werte

Angriff auf unser westliches Wirtschafts-, Gesellschafts- und Wertesystem

Harte, unmissverständliche Sanktionen gegenüber russischen
Geschäftspartnern eingeleitet

- Keine Neumaschinen-Angebote
- Aftersales-Geschäft eingestellt
- Verlagerung Software-Entwicklungsaktivitäten



Lieferketten des Maschinen- und Anlagenbaus zum Zerreißen angespannt

Elektronikkomponenten besonders knapp

1

79% melden Materialknappheit

2

77% erhöhen die Lagerhaltung

3

58% suchen nach alternativen Materialien

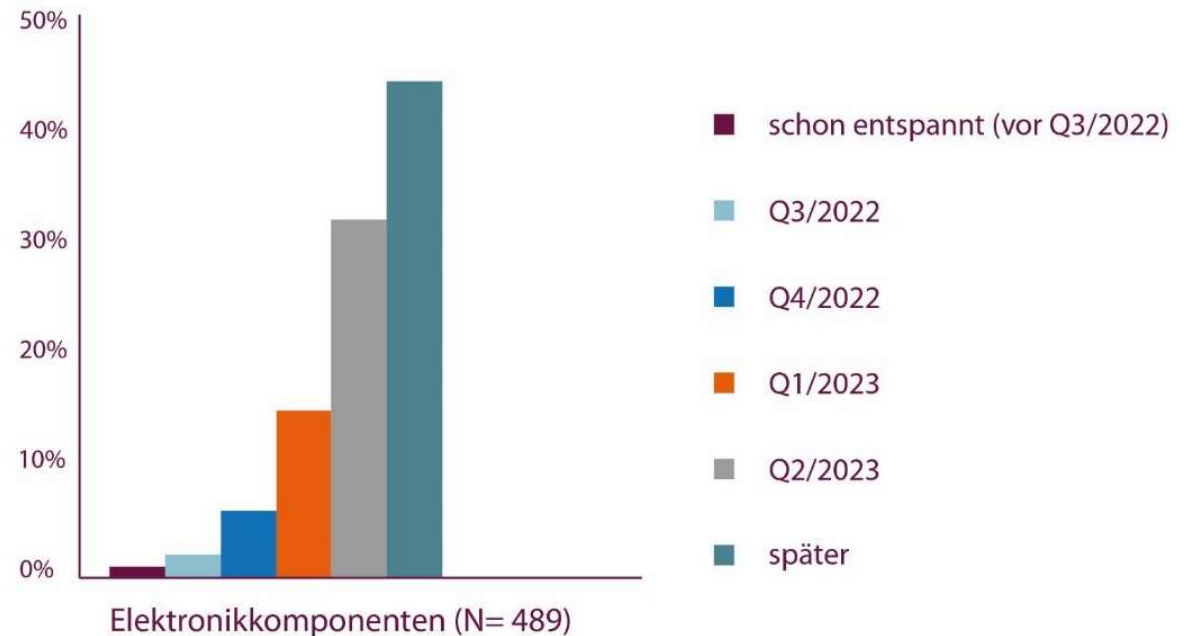
4

82% planen höhere Investitionen als im Vorjahr

5

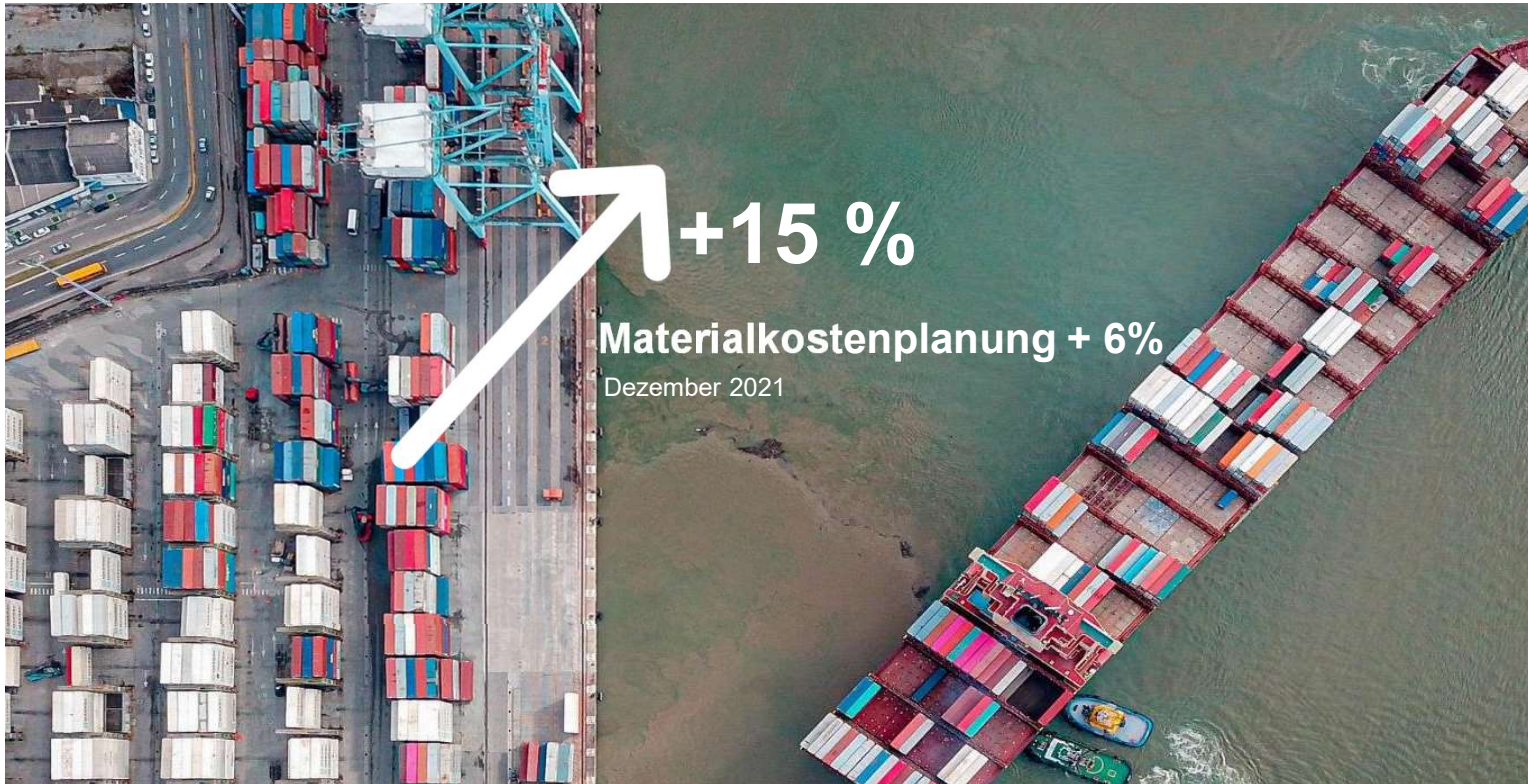
78% haben gravierenden Personalmangel

Bessere Versorgung mit Elektronikkomponenten erst ab Mitte 2023 erwartet



Auswirkungen gestörter Lieferketten

Material- & Energiekostensteigerung auf Höchststand



+ 251% Aluminium



+ 19% Fertigungsteile



+ 20% Elektronik¹



+ 40% Glas¹



+ 77% Strom, Gas,
Benzin¹

» Materialengpässe schlagen auf nahezu alle Warengruppen durch

Umgang mit gestörten Lieferketten

Ansätze & Lösungen der Uhlmann Group



PARTNERSCHAFTEN

- **Langjährige Partnerschaften** mit Lieferanten sichern bevorzugte Belieferung
- Kunden zeigen sich bislang bereit **Preiserhöhungen & Verspätungen** mitzutragen



REDESIGN & RISIKOMANAGEMENT

- Einsatz von **alternativen Komponenten**
- **Erhöhung Lagerbestände** für kritische Güter/Rohmaterialien
- **Holistische Lieferanten-Risikoanalyse** nach Risikoklassen
- **Monitoring Logistik-Routen / Industrien**



TOOLS

- **Neue KI-basierte Einkaufstools**
 - zum **Screening** montagekritischer Bauteile global (alternative Beschaffungswege)
 - **Kostenstrukturanalyse** auf Basis unabhängiger Quellen



EINKAUFSNETZWERK

- **Globales Netzwerk** Uhlmann Group Einkaufsabteilungen
 - Gemeinsame **Nutzung Bestände**
 - Kombinierte Verhandlungen
 - **Eskalation ins Top-Management** der Lieferanten

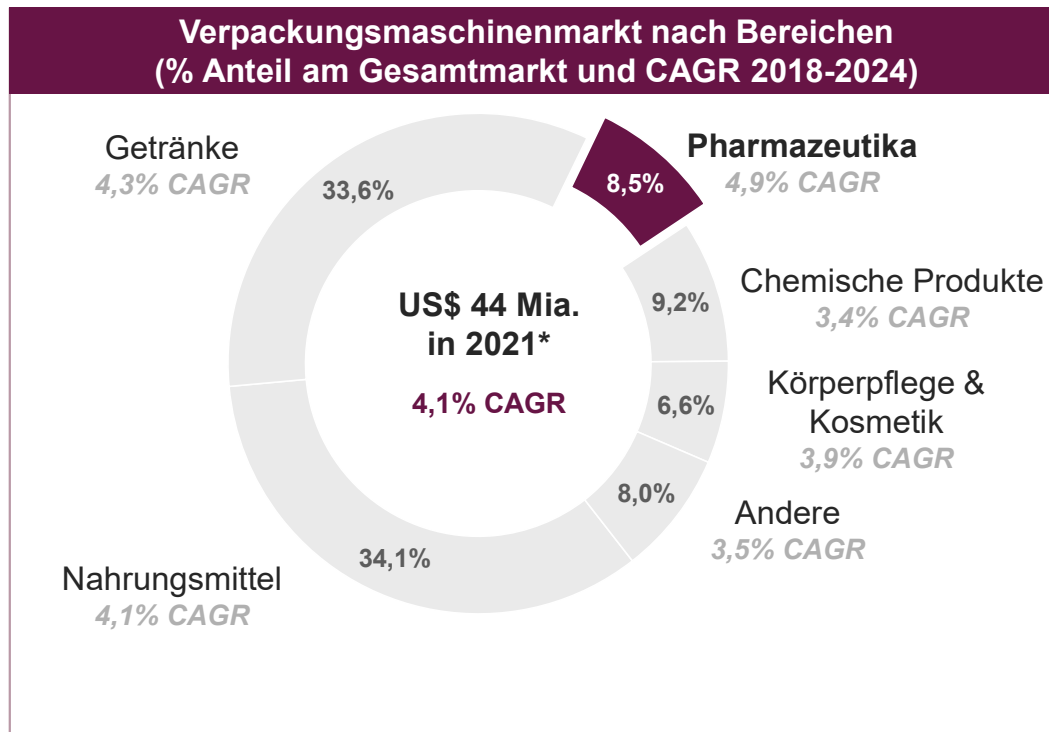
» Maßnahmen mit Fokus auf Sicherstellung der **Verfügbarkeit & Preisgestaltung** auf marktgerechtem Niveau



Zukünftige Marktstellung sichern & ausbauen

Verpackungsmaschinenmarkt weltweit

Wachstumsmarkt nachhaltiges Verpacken

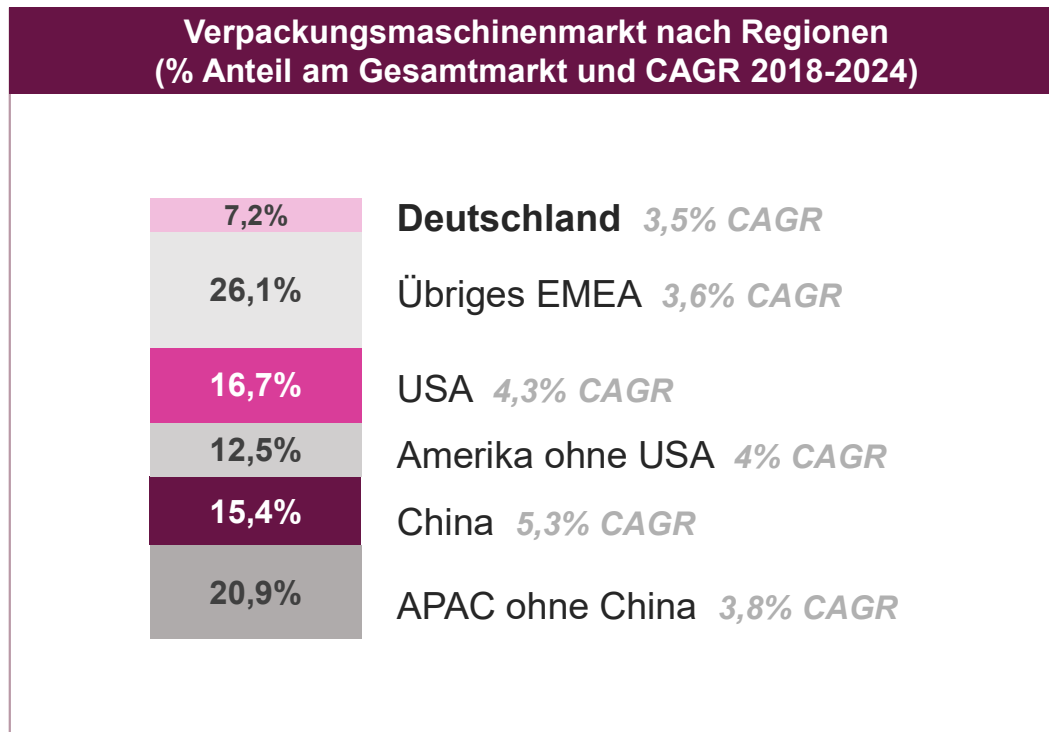


Nahrungsmittel: Mit 34,1% Löwenanteil des Verpackungsmaschinenmarktes weltweit

Pharma-Verpackungsmaschinen: Anteil von 8,5%, mit stärkster Wachstumsrate bis 2024 (4,9% CAGR)

Verpackungsmaschinenmarkt weltweit

Entwicklung in den Regionen



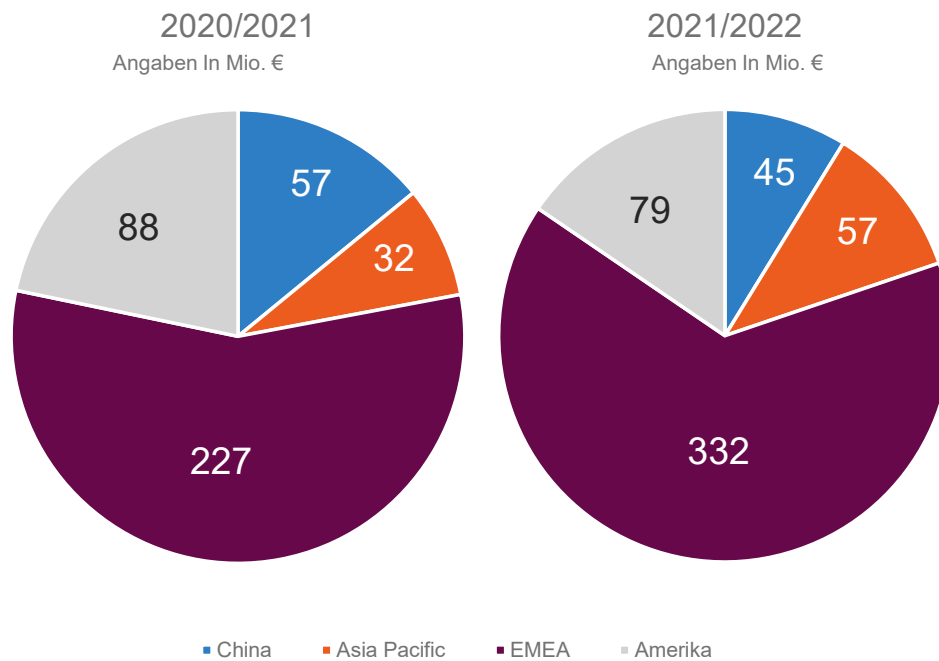
Deutschland: größter Markt in EMEA; DE, IT und FR zusammen 16,2% des Gesamtmarktes nach Umsatz

China: der zweitgrößte Markt (vergleichbar mit USA), stärkstes Wachstum mit 5,3%

Asia Pacific: Größter regionale Markt für Verpackungsmaschinen (36%)

Marktentwicklung Uhlmann Group weltweit

Stark unterschiedliche Dynamik in den Märkten



EMEA

- Starkes Wachstum
- Trend zur Parenteralia weiter stark
- Nachhaltigkeit zunehmend Kriterium bei Projektvergabe

China

- Lockdowns schränken Vertriebstätigkeit ein
- Wandel zum Hochgeschwindigkeitsmarkt

Asia Pacific

- Margen- & Preisdruck bestimmt Auftragsvergabe

Amerika

- Verbesserung der Marktpräsenz
- Herausfordernde wirtschaftliche Gesamtsituation

» Strategie globaler Präsenz der Uhlmann Group bewährt sich

Ausbau Produktportfolio Parenteralia

Innovationen schaffen Zukunftssicherheit

Parenteral Tray Center PTC 200

- Hoch flexible Lösung für den Wechsel auf Karton-Trays und -schachteln
- Alle gängigen Produktformate, von Ampullen bis Pens
- Eine Vielzahl von Packungsformen



Ausbau Produktportfolio Parenteralia

Innovationen schaffen Zukunftssicherheit

Spritzenzuführung SyPro 2.0

- Für PTC 200 und für Blistermaschinen wie die BLU 200
- Integrierter Code Reader für UDI-Codes jeder Spitzer
- 30% Reduktion Ausschussquote & deutlich verbesserter Produktlauf
- 40% mehr Zuführleistung



Ausbau Produktportfolio Nachhaltigkeit

Innovationen schaffen Zukunftssicherheit

PP-Mono-Blister für BLU 200

- Hoch flexibles Verpacken von Ampullen, Vials, Karpulen, Fläschchen, Spritzen und Pens
- Mono-PP-Verpackungen: 100% recyclefähig
- Digitale Überwachung Verpackungsprozess



Ausbau Produktportfolio Nachhaltigkeit

Innovationen schaffen Zukunftssicherheit

cyclePac[®], cycleBox[®], cycleForm[®]

- cyclePac[®]: Kartoneinstoffverpackung auf Zellstoffbasis, zu 100 Prozent wiederverwertbar
- cycleBox[®]: Kartoneinstoffverpackung, komplett recyclingfähig
- cycleForm[®]: komplett recyclebare Einzelproduktverpackung
 - Deutscher Verpackungspreis
 - Finalist Deutscher Nachhaltigkeitspreis

KOCH
UHLMANN GROUP

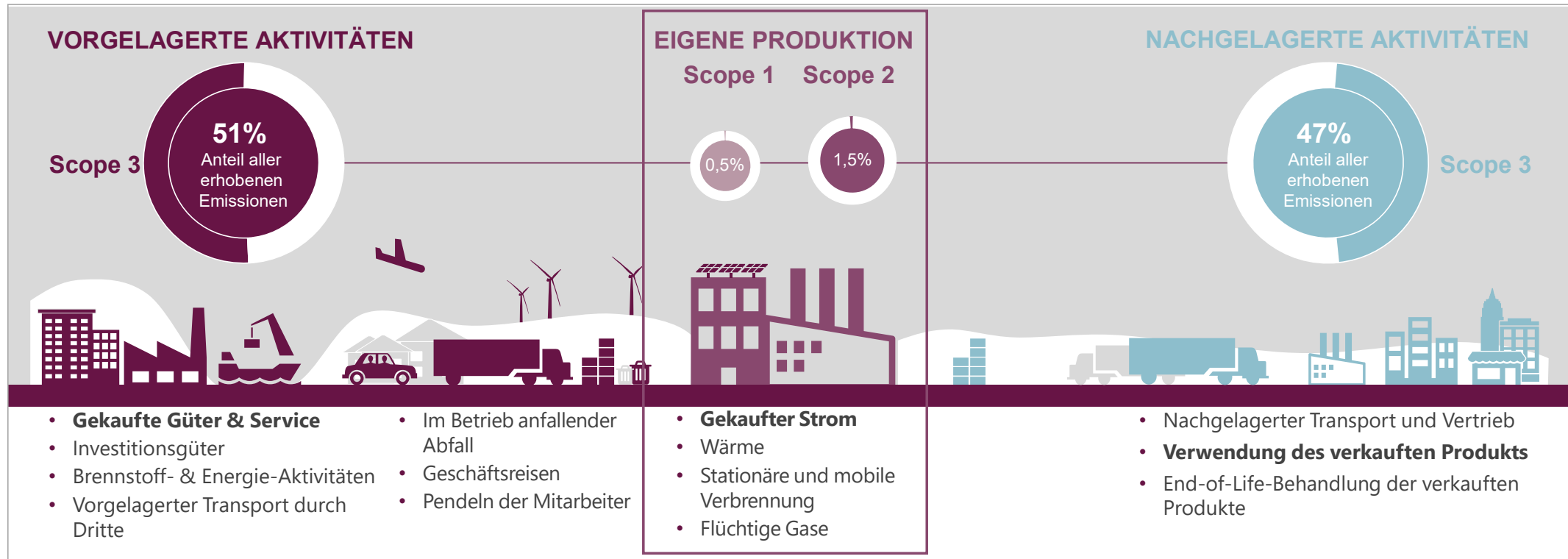




**Nachhaltiges Verpacken &
nachhaltiges Wirtschaften**

Hotspots der Treibhausgasemissionen entlang der Wertschöpfungskette

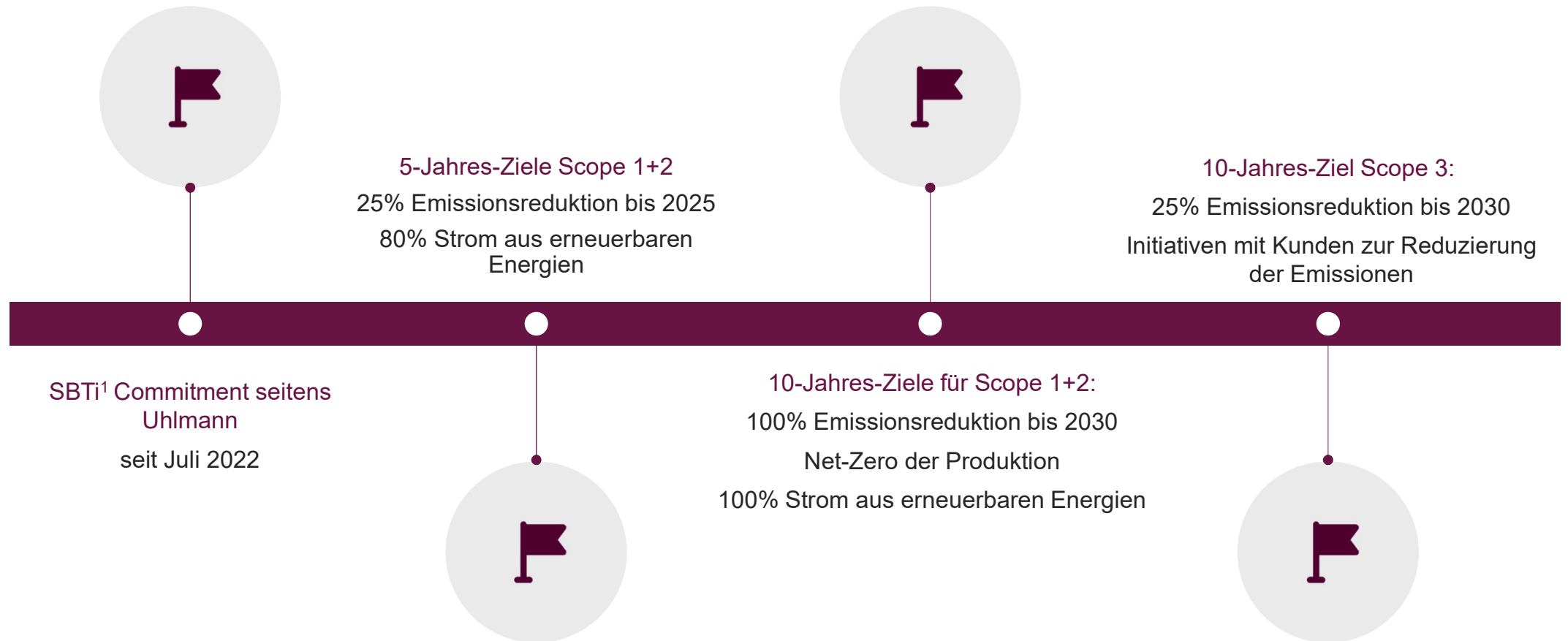
Hot Spots in Scope 1+2 von hoch nach nieder: Stromverbrauch, fossiles Gas, Kraftstoff für Autos/LKWs, Wärme



» Scope-3-Emissionen machen 98 Prozent des gesamten CO₂-Fußabdrucks der Uhlmann Group aus.

Klimaziele für die Uhlmann Group

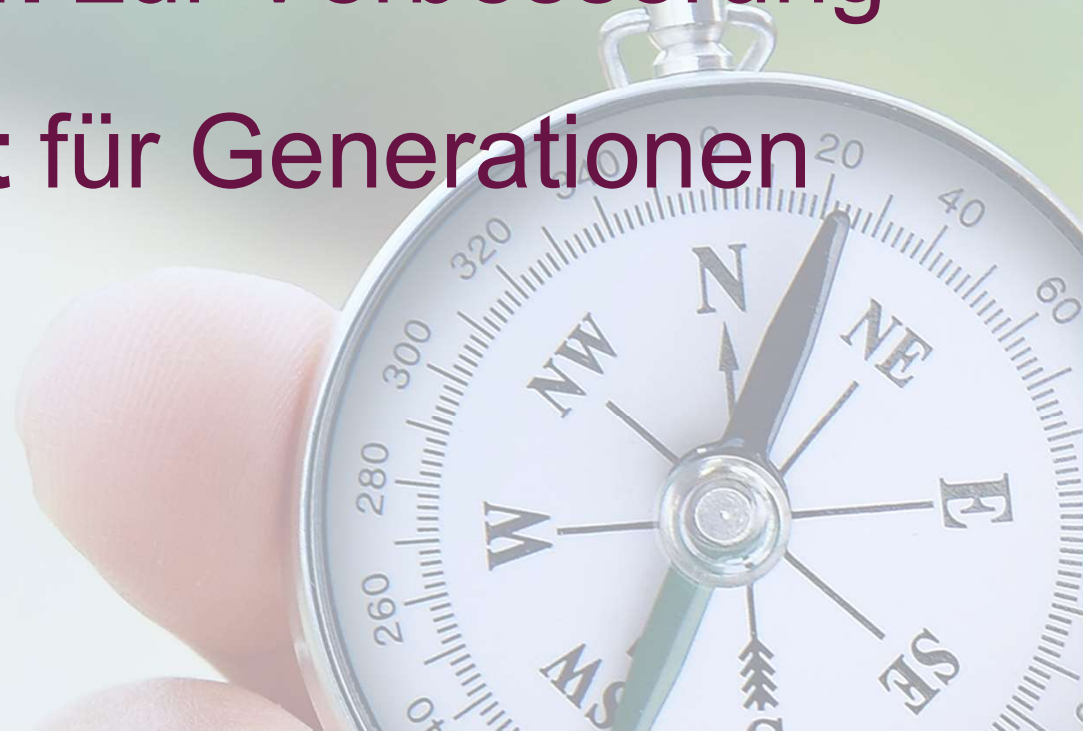
2025 // 2030 Ziele basierend auf den SBTi¹





**Leitbild der
Uhlmann Group –
Unser Purpose**

Wir sichern die **weltweite Verfügbarkeit** von
sensiblen Produkten zur Verbesserung
der **Lebensqualität** für Generationen





Q&A